

## Balance General de publicación al 31 de julio de 2022 (Expresado en bolívares)


ACTIVO	Balance de Operaciones en Venezuela	Consolidado con Sucursal en el Exterior	PASIVO	Balance de Operaciones en Venezuela	Consolidado con Sucursal en el Exterior
<b>DISPONIBILIDADES</b>	1.635.141.331	1.667.455.711	<b>CAPTACIONES DEL PÚBLICO</b>	1.994.421.543	1.994.421.543
Efectivo	966.266.784	966.266.784	Depósitos a la vista	1.707.188.602	1.707.188.602
Banco Central de Venezuela	595.831.831	595.831.831	Cuentas corrientes no remuneradas	576.082.937	576.082.937
Bancos y otras instituciones financieras del país	10.471	10.471	Cuentas corrientes remuneradas	246.130.979	246.130.979
Bancos y corresponsales del exterior	72.597.277	104.911.657	Cuentas corrientes según Convenio Cambio N° 20	23.501.780	23.501.780
Oficina matriz y sucursales	0	0	Depósitos y certificados a la vista	14.147.100	14.147.100
Efectos de cobro inmediato	434.968	434.968	Cuentas corrientes según Sistema de Mercado Cambiario de Libre Convertibilidad	847.325.806	847.325.806
(Provisión para disponibilidades)	0	0	Fondos Especiales en Fideicomiso según Sistema de Mercado Cambiario de Libre Convertibilidad	0	0
<b>INVERSIONES EN TÍTULOS VALORES</b>	34.938.536	90.161.187	Otras obligaciones a la vista	35.472.085	35.472.085
Colocaciones en el Banco Central de Venezuela y operaciones interbancarias	34.576.000	34.576.000	Obligaciones por operaciones de mesa de dinero	0	0
Inversiones en títulos valores para negociar	0	0	Depósitos de ahorro	152.091.444	152.091.444
Inversiones en títulos valores disponibles para la venta	1.354	1.354	Depósitos a plazo	0	0
Inversiones en títulos valores mantenidas hasta su vencimiento	0	0	Títulos valores emitidos por la institución	0	0
Inversiones de disponibilidad restringida	361.182	55.583.833	Captaciones del público restringidas	99.669.412	99.669.412
Inversiones en otros títulos valores	0	0	Derechos y participaciones sobre títulos o valores	0	0
(Provisión para inversiones en títulos valores)	0	0	<b>OBLIGACIONES CON EL BANCO CENTRAL DE VENEZUELA</b>	0	0
<b>CARTERA DE CRÉDITOS</b>	301.553.042	511.819.728	<b>CAPTACIONES Y OBLIGACIONES CON EL BANCO NACIONAL DE VIVIENDA Y HÁBITAT</b>	494.744	494.744
Créditos vigentes	305.304.908	519.489.210	<b>OTROS FINANCIAMIENTOS OBTENIDOS</b>	820.983	820.983
Créditos reestructurados	0	0	Obligaciones con instituciones financieras del país hasta un año	820.976	820.976
Créditos vencidos	4.552.307	4.552.307	Obligaciones con instituciones financieras del país a más de un año	0	0
Créditos en litigio	0	0	Obligaciones con instituciones financieras del exterior hasta un año	7	7
(Provisión para cartera de créditos)	(8.304.173)	(12.221.789)	Obligaciones con instituciones financieras del exterior a más de un año	0	0
<b>INTERESES Y COMISIONES POR COBRAR</b>	2.327.989	4.487.808	Obligaciones por otros financiamientos hasta un año	0	0
Rendimientos por cobrar por disponibilidades	0	0	Obligaciones por otros financiamientos a más de un año	0	0
Rendimientos por cobrar por inversiones en títulos valores	50.672	61.640	<b>OTRAS OBLIGACIONES POR INTERMEDIACIÓN FINANCIERA</b>	0	0
Rendimientos por cobrar por cartera de créditos	2.077.120	3.315.971	<b>INTERESES Y COMISIONES POR PAGAR</b>	100.000	100.000
Comisiones por cobrar	1.407.214	1.407.214	Gastos por pagar por captaciones del público	100.000	100.000
Rendimientos y comisiones por cobrar por otras cuentas por cobrar	0	0	Gastos por pagar por obligaciones con el BCV	0	0
(Provisión para rendimientos por cobrar y otros)	(297.017)	(297.017)	Gastos por pagar por captaciones y obligaciones con el Banco Nacional de Vivienda y Hábitat	0	0
<b>INVERSIONES EN EMPRESAS FILIALES, AFILIADAS Y SUCURSALES</b>	313.688.565	15.373.228	Gastos por pagar por otros financiamientos obtenidos	0	0
Inversiones en empresas filiales y afiliadas	15.373.228	15.373.228	Gastos por pagar por otras obligaciones por intermediación financiera	0	0
Inversiones en sucursales	298.315.337	0	Gastos por pagar por otras obligaciones	0	0
(Provisión para inversiones en empresas filiales, afiliadas y sucursales)	0	0	Gastos por pagar por obligaciones subordinadas	0	0
<b>BIENES REALIZABLES</b>	0	0	<b>ACUMULACIONES Y OTROS PASIVOS</b>	200.896.671	201.972.687
<b>BIENES DE USO</b>	10.682.299	10.682.299	<b>OBLIGACIONES SUBORDINADAS</b>	0	0
<b>OTROS ACTIVOS</b>	145.952.535	146.290.352	<b>OTRAS OBLIGACIONES</b>	0	0
<b>TOTAL DEL ACTIVO</b>	<b>2.445.194.297</b>	<b>2.446.270.313</b>	<b>TOTAL DEL PASIVO</b>	<b>2.196.733.941</b>	<b>2.197.809.957</b>
Cuentas Contingentes Deudoras	27.273.514	27.273.514	<b>GESTIÓN OPERATIVA</b>	<b>3.228.013</b>	<b>3.228.013</b>
Activos de los Fideicomisos	218.744.145	218.744.145	<b>PATRIMONIO</b>		
Otros Encargos de Confianza	0	0	<b>TOTAL DEL PATRIMONIO</b>	<b>245.232.343</b>	<b>245.232.343</b>
Cuentas Deudoras por Otros Encargos de Confianza (Régimen Prestacional de Vivienda y Hábitat)	0	0	<b>TOTAL DEL PASIVO Y PATRIMONIO</b>	<b>2.445.194.297</b>	<b>2.446.270.313</b>
Otras Cuentas Deudoras de los Fondos de Ahorro para la Vivienda	0	0			
Otras Cuentas de Orden Deudoras	3.376.899.716	3.376.899.716			
Otras Cuentas de Registro Deudoras	0	0			
Activos de los Encargos de Confianza para Operaciones en Criptoactivos Soberanos	0	0			

## Estado de Resultados de Publicación por el período comprendido entre el 01 de julio y el 31 de julio de 2022 (Expresado en bolívares)


	Balance de Operaciones en Venezuela	Consolidado con Sucursal en el Exterior		Balance de Operaciones en Venezuela	Consolidado con Sucursal en el Exterior
<b>INGRESOS FINANCIEROS</b>	13.638.009	15.553.977	<b>MARGEN DE INTERMEDIACIÓN FINANCIERA</b>	37.234.957	37.147.638
Ingresos por disponibilidades	48.793	48.793	<b>GASTOS DE TRANSFORMACIÓN</b>	33.942.147	34.082.698
Ingresos por inversiones en títulos valores	666.220	671.096	Gastos de personal	8.598.667	8.635.811
Ingresos por cartera de créditos	12.919.419	14.830.511	Gastos generales y administrativos	25.343.480	25.446.887
Ingresos por otras cuentas por cobrar	3.577	3.577	<b>MARGEN OPERATIVO BRUTO</b>	3.292.810	3.064.940
Ingresos por inversiones en empresas filiales, afiliadas y sucursales	0	0	Ingresos por bienes realizables	0	0
Ingresos por oficina principal y sucursales	0	0	Ingresos por programas especiales	0	0
Otros ingresos financieros	0	0	Ingresos operativos varios	1.520.776	1.748.646
<b>GASTOS FINANCIEROS</b>	5.911.411	5.911.411	Gastos por bienes realizables	0	0
Gastos por captaciones del público	4.157.470	4.157.470	Gastos por depreciación, amortización y desvalorización de bienes diversos	0	0
Gastos por obligaciones con el Banco Central de Venezuela	1.061.018	1.061.018	Gastos operativos varios	1.348.035	1.348.035
Gastos por captaciones y obligaciones con el Banco Nacional de Vivienda y Hábitat	0	0	<b>MARGEN OPERATIVO NETO</b>	3.465.551	3.465.551
Gastos por otros financiamientos obtenidos	192.451	192.451	Ingresos extraordinarios	0	0
Gastos por otras obligaciones por intermediación financiera	0	0	Gastos extraordinarios	237.538	237.538
Gastos por obligaciones subordinadas	0	0	<b>RESULTADO BRUTO ANTES DE IMPUESTOS</b>	3.228.013	3.228.013
Gastos por otras obligaciones	0	0	Impuesto sobre la renta	0	0
Gastos por oficina principal y sucursales	0	0	<b>RESULTADO NETO</b>	<b>3.228.013</b>	<b>3.228.013</b>
Otros gastos financieros	500.472	500.472			
<b>MARGEN FINANCIERO BRUTO</b>	7.726.598	9.642.566			
Ingresos por recuperaciones de activos financieros	13.054	13.054			
Gastos por incobrabilidad y desvalorización de activos financieros	1.378.467	1.431.735			
Gastos por incobrabilidad de créditos y otras cuentas por cobrar	1.378.467	1.431.735			
Constitución de provisión y ajustes de disponibilidades	0	0			
<b>MARGEN FINANCIERO NETO</b>	6.361.185	8.223.885			
Otros ingresos operativos	35.887.315	33.946.277			
Otros gastos operativos	5.013.543	5.022.524			


## Patrimonio Asignado de los Fideicomisos e información complementaria

Tipos de Fideicomisos	Inversión	Garantía	Administración	Características	Otros	Total	Inversiones Cedidas	
Personas Naturales	0	0	1.055.233	Mixtas	0	1.055.233	0	0
Personas Jurídicas	50.142.413	27.229.773	112.734.345		4.353.125	194.459.656	11.259.553	11.259.553
Administración Central	0	0	1.336.392		0	1.336.392	60.230.405	60.230.405
Administraciones Públicas, Estatales, Municipales y del Distrito Capital	0	0	20.469		21.211	41.680	110.136.243	110.136.243
Entes Descentralizados y otros	0	0	0		0	0	13.143.799	13.143.799
Organismos con Régimen Especial	0	3.858.391	10.931.838		416.444	15.206.673	0	0
Total	50.142.413	31.088.164	126.078.277		4.790.780	212.099.634	4.242	4.242
							13,74	13,93
							0	0
							0	0

  
Nelson Acosta Bracho  
Presidente Ejecutivo

  
Alejandro Balestrini  
Gerente de Finanzas

  
Mercedes Rivas  
Gerente de Contraloría

  
Gustavo J. Vollmer A.  
Presidente