

### Balance General de publicación al 30 de noviembre de 2022 (Expresado en bolívares)


ACTIVO	Balance de Operaciones en Venezuela	Consolidado con Sucursal en el Exterior	PASIVO	Balance de Operaciones en Venezuela	Consolidado con Sucursal en el Exterior
<b>DISPONIBILIDADES</b>	3.244.561.026	3.338.764.844	<b>CAPTACIONES DEL PÚBLICO</b>	3.806.216.342	3.806.216.342
Efectivo	1.168.700.205	1.168.700.205	Depósitos a la vista	3.147.521.338	3.147.521.338
Banco Central de Venezuela	1.895.469.285	1.895.469.285	Cuentas corrientes no remuneradas	1.119.249.680	1.119.249.680
Bancos y otras instituciones financieras del país	10.053	10.053	Cuentas corrientes remuneradas	436.424.777	436.424.777
Bancos y corresponsales del exterior	179.054.151	273.257.969	Cuentas corrientes según Convenio Cambiario N° 20	34.178.660	34.178.660
Oficina matriz y sucursales	0	0	Depósitos y certificados a la vista	55.768.394	55.768.394
Efectos de cobro inmediato	1.327.332	1.327.332	Cuentas corrientes según Sistema de Mercado Cambiario de Libre Convertibilidad	1.501.899.827	1.501.899.827
(Provisión para disponibilidades)	0	0	Fondos Especiales en Fideicomiso según Sistema de Mercado Cambiario de Libre Convertibilidad	0	0
<b>INVERSIONES EN TÍTULOS VALORES</b>	691.710	106.488.677	Otras obligaciones a la vista	70.672.948	70.672.948
Colocaciones en el Banco Central de Venezuela y operaciones interbancarias	0	0	Obligaciones por operaciones de mesa de dinero	0	0
Inversiones en títulos valores para negociar	0	0	Depósitos de ahorro	290.557.152	290.557.152
Inversiones en títulos valores disponibles para la venta	1.010	1.010	Depósitos a plazo	0	0
Inversiones en títulos valores mantenidas hasta su vencimiento	0	0	Títulos valores emitidos por la institución	0	0
Inversiones de disponibilidad restringida	690.700	106.487.667	Captaciones del público restringidas	297.464.904	297.464.904
Inversiones en otros títulos valores	0	0	Derechos y participaciones sobre títulos o valores	0	0
(Provisión para inversiones en títulos valores)	0	0	<b>OBLIGACIONES CON EL BANCO CENTRAL DE VENEZUELA</b>	0	0
<b>CARTERA DE CRÉDITOS</b>	975.899.647	1.409.206.149	<b>CAPTACIONES Y OBLIGACIONES CON EL BANCO NACIONAL DE VIVIENDA Y HÁBITAT</b>	522.095	522.095
Créditos vigentes	994.094.420	1.428.990.785	<b>OTROS FINANCIAMIENTOS OBTENIDOS</b>	35.768.801	35.768.801
Créditos reestructurados	0	0	Obligaciones con instituciones financieras del país hasta un año	35.768.645	35.768.645
Créditos vencidos	7.855.936	16.319.558	Obligaciones con instituciones financieras del país a más de un año	0	0
Créditos en litigio	0	0	Obligaciones con instituciones financieras del exterior hasta un año	156	156
(Provisión para cartera de créditos)	(26.050.709)	(36.104.194)	Obligaciones con instituciones financieras del exterior a más de un año	0	0
<b>INTERESES Y COMISIONES POR COBRAR</b>	7.845.791	10.363.963	Obligaciones por otros financiamientos hasta un año	0	0
Rendimientos por cobrar por disponibilidades	0	0	Obligaciones por otros financiamientos a más de un año	0	0
Rendimientos por cobrar por inversiones en títulos valores	33.511	268.001	<b>OTRAS OBLIGACIONES POR INTERMEDIACIÓN FINANCIERA</b>	185	185
Rendimientos por cobrar por cartera de créditos	5.875.819	8.159.501	<b>INTERESES Y COMISIONES POR PAGAR</b>	432.780	432.780
Comisiones por cobrar	2.325.056	2.325.056	Gastos por pagar por captaciones del público	431.905	431.905
Rendimientos y comisiones por cobrar por otras cuentas por cobrar	0	0	Gastos por pagar por obligaciones con el BCV	0	0
(Provisión para rendimientos por cobrar y otros)	(388.595)	(388.595)	Gastos por pagar por captaciones y obligaciones con el Banco Nacional de Vivienda y Hábitat	0	0
<b>INVERSIONES EN EMPRESAS FILIALES, AFILIADAS Y SUCURSALES</b>	669.904.441	35.667.219	Gastos por pagar por otros financiamientos obtenidos	875	875
Inversiones en empresas filiales y afiliadas	35.667.219	35.667.219	Gastos por pagar por otras obligaciones por intermediación financiera	0	0
Inversiones en sucursales	634.237.222	0	Gastos por pagar por otras obligaciones	0	0
(Provisión para inversiones en empresas filiales, afiliadas y sucursales)	0	0	Gastos por pagar por obligaciones subordinadas	0	0
<b>BIENES REALIZABLES</b>	0	0	<b>ACUMULACIONES Y OTROS PASIVOS</b>	338.979.069	341.137.148
<b>BIENES DE USO</b>	10.171.613	10.171.613	<b>OBLIGACIONES SUBORDINADAS</b>	0	0
<b>OTROS ACTIVOS</b>	214.933.597	215.503.439	<b>OTRAS OBLIGACIONES</b>	0	0
<b>TOTAL DEL ACTIVO</b>	<b>5.124.007.825</b>	<b>5.126.165.904</b>	<b>TOTAL DEL PASIVO</b>	<b>4.181.919.272</b>	<b>4.184.077.351</b>
Cuentas Contingentes Deudoras	52.108.029	52.108.029	<b>GESTIÓN OPERATIVA</b>	<b>138.144.741</b>	<b>138.144.741</b>
Activos de los Fideicomisos	363.575.048	363.575.048	<b>PATRIMONIO</b>		
Otros Encargos de Confianza	0	0	<b>TOTAL DEL PATRIMONIO</b>	<b>803.943.812</b>	<b>803.943.812</b>
Cuentas Deudoras por Otros Encargos de Confianza (Régimen Prestacional de Vivienda y Hábitat)	0	0	<b>TOTAL DEL PASIVO Y PATRIMONIO</b>	<b>5.124.007.825</b>	<b>5.126.165.904</b>
Otras Cuentas Deudoras de los Fondos de Ahorro para la Vivienda	0	0			
Otras Cuentas de Orden Deudoras	6.653.777.003	6.654.220.263			
Otras Cuentas de Registro Deudoras	0	0			
Activos de los Encargos de Confianza para Operaciones en Criptoactivos Soberanos	0	0			

### Estado de Resultados de Publicación por el período comprendido entre el 01 de julio y el 30 de noviembre de 2022 (Expresado en bolívares)


	Balance de Operaciones en Venezuela	Consolidado con Sucursal en el Exterior		Balance de Operaciones en Venezuela	Consolidado con Sucursal en el Exterior
<b>INGRESOS FINANCIEROS</b>	193.533.315	208.394.949	<b>MARGEN DE INTERMEDIACIÓN FINANCIERA</b>	414.483.710	413.566.295
Ingresos por disponibilidades	304.675	304.675	<b>GASTOS DE TRANSFORMACIÓN</b>	230.690.887	231.778.466
Ingresos por inversiones en títulos valores	4.823.311	5.135.269	Gastos de personal	68.905.412	69.264.861
Ingresos por cartera de créditos	188.381.652	202.931.328	Gastos generales y administrativos	161.785.475	162.513.605
Ingresos por otras cuentas por cobrar	23.160	23.160	<b>MARGEN OPERATIVO BRUTO</b>	183.792.823	181.787.829
Ingresos por inversiones en empresas filiales, afiliadas y sucursales	0	0	Ingresos por bienes realizables	0	0
Ingresos por oficina principal y sucursales	0	0	Ingresos por programas especiales	0	0
Otros ingresos financieros	517	517	Ingresos operativos varios	3.466.024	5.471.018
<b>GASTOS FINANCIEROS</b>	51.758.961	51.758.962	Gastos por bienes realizables	0	0
Gastos por captaciones del público	29.223.055	29.223.055	Gastos por depreciación, amortización y desvalorización de bienes diversos	0	0
Gastos por obligaciones con el Banco Central de Venezuela	16.500.143	16.500.143	Gastos operativos varios	29.992.104	29.992.104
Gastos por captaciones y obligaciones con el Banco Nacional de Vivienda y Hábitat	0	0	<b>MARGEN OPERATIVO NETO</b>	157.266.743	157.266.743
Gastos por otros financiamientos obtenidos	2.525.885	2.525.885	Ingresos extraordinarios	0	0
Gastos por otras obligaciones por intermediación financiera	0	0	Gastos extraordinarios	1.158.911	1.158.911
Gastos por obligaciones subordinadas	0	0	<b>RESULTADO BRUTO ANTES DE IMPUESTOS</b>	156.107.832	156.107.832
Gastos por otras obligaciones	0	0	Impuesto sobre la renta	17.963.091	17.963.091
Gastos por oficina principal y sucursales	0	0	<b>RESULTADO NETO</b>	<b>138.144.741</b>	<b>138.144.741</b>
Otros gastos financieros	3.509.878	3.509.879			
<b>MARGEN FINANCIERO BRUTO</b>	141.774.354	156.635.987			
Ingresos por recuperaciones de activos financieros	86.954	86.954			
Gastos por incobrabilidad y desvalorización de activos financieros	13.252.518	15.583.430			
Gastos por incobrabilidad de créditos y otras cuentas por cobrar	13.252.518	15.583.430			
Constitución de provisión y ajustes de disponibilidades	0	0			
<b>MARGEN FINANCIERO NETO</b>	128.608.790	141.139.511			
Otros ingresos operativos	318.677.726	305.284.601			
Otros gastos operativos	32.802.806	32.857.817			


### Patrimonio Asignado de los Fideicomisos e información complementaria

Tipos de Fideicomisos	Inversión	Garantía	Administración	Características	Otros	Total	Inversiones Cedidas	
Personas Naturales	0	0	2.022.728	Mixtas	0	2.022.728	0	0
Personas Jurídicas	95.666.894	52.072.289	160.192.335		5.771.934	313.703.452	37.999.853	37.999.853
Administración Central	0	0	2.248.125		0	2.248.125	210.420.484	210.420.484
Administraciones Públicas, Estatales, Municipales y del Distrito Capital	0	0	23.263		0	23.263	131.650.615	131.650.615
Entes Descentralizados y otros	0	0	23.263		53.243	76.506	12.991.961	12.991.961
Organismos con Régimen Especial	0	7.386.886	22.607.026		329.239	30.323.151	0	0
Total	95.666.894	59.459.175	187.093.477		6.154.416	348.373.962	4.212	4.212
							29,73	29,95
							0	0
							0	0

  
Nelson Acosta Bracho  
Presidente Ejecutivo

  
Alejandro Balestrini  
Gerente de Finanzas

  
Mercedes Rivas  
Gerente de Contraloría

  
Gustavo J. Vollmer A.  
Presidente