

Balance General de publicación al 28 de febrero de 2023 (Expresado en bolívares)


ACTIVO	Balance de Operaciones en Venezuela	Consolidado con Sucursal en el Exterior	PASIVO	Balance de Operaciones en Venezuela	Consolidado con Sucursal en el Exterior
DISPONIBILIDADES	5.800.275.145	6.054.705.805	CAPTACIONES DEL PÚBLICO	6.619.649.710	6.619.649.710
Efectivo	4.118.333.565	4.118.333.565	Depósitos a la vista	5.496.946.332	5.496.946.332
Banco Central de Venezuela	1.232.433.351	1.232.433.351	Cuentas corrientes no remuneradas	1.488.650.107	1.488.650.107
Bancos y otras instituciones financieras del país	26.149	26.149	Cuentas corrientes remuneradas	552.807.325	552.807.325
Bancos y corresponsales del exterior	449.403.430	703.834.090	Cuentas corrientes según Convenio Cambiario N° 20	73.512.413	73.512.413
Oficina matriz y sucursales	0	0	Depósitos y certificados a la vista	3.903.888	3.903.888
Efectos de cobro inmediato	78.650	78.650	Cuentas corrientes según Sistema de Mercado Cambiario de Libre Convertibilidad	3.378.072.599	3.378.072.599
(Provisión para disponibilidades)	0	0	Fondos Especiales en Fideicomiso según Sistema de Mercado Cambiario de Libre Convertibilidad	0	0
INVERSIONES EN TÍTULOS VALORES	1.519.749	237.064.239	Otras obligaciones a la vista	87.572.220	87.572.220
Colocaciones en el Banco Central de Venezuela y operaciones interbancarias	0	0	Obligaciones por operaciones de mesa de dinero	0	0
Inversiones en títulos valores para negociar	0	0	Depósitos de ahorro	349.597.030	349.597.030
Inversiones en títulos valores disponibles para la venta	1.000	1.000	Depósitos a plazo	0	0
Inversiones en títulos valores mantenidas hasta su vencimiento	0	0	Títulos valores emitidos por la institución	0	0
Inversiones de disponibilidad restringida	1.518.749	237.063.239	Captaciones del público restringidas	685.534.128	685.534.128
Inversiones en otros títulos valores	0	0	Derechos y participaciones sobre títulos o valores	0	0
(Provisión para inversiones en títulos valores)	0	0	OBLIGACIONES CON EL BANCO CENTRAL DE VENEZUELA	0	0
CARTERA DE CRÉDITOS	2.157.690.681	3.094.912.001	CAPTACIONES Y OBLIGACIONES CON EL BANCO NACIONAL DE VIVIENDA Y HÁBITAT	540.476	540.476
Créditos vigentes	2.169.673.926	3.110.906.203	OTROS FINANCIAMIENTOS OBTENIDOS	1.569.912	1.569.912
Créditos reestructurados	9.631.071	9.631.071	Obligaciones con instituciones financieras del país hasta un año	1.569.759	1.569.759
Créditos vencidos	42.827.527	58.567.373	Obligaciones con instituciones financieras del país a más de un año	0	0
Créditos en litigio	0	0	Obligaciones con instituciones financieras del exterior hasta un año	153	153
(Provisión para cartera de créditos)	(64.441.843)	(84.192.646)	Obligaciones con instituciones financieras del exterior a más de un año	0	0
INTERESES Y COMISIONES POR COBRAR	16.163.381	20.392.093	Obligaciones por otros financiamientos hasta un año	0	0
Rendimientos por cobrar por disponibilidades	0	0	Obligaciones por otros financiamientos a más de un año	0	0
Rendimientos por cobrar por inversiones en títulos valores	82.091	882.524	OTRAS OBLIGACIONES POR INTERMEDIACIÓN FINANCIERA	16.997	16.997
Rendimientos por cobrar por cartera de créditos	13.394.750	16.823.029	INTERESES Y COMISIONES POR PAGAR	23.691	23.691
Comisiones por cobrar	3.398.650	3.398.650	Gastos por pagar por captaciones del público	20.976	20.976
Rendimientos y comisiones por cobrar por otras cuentas por cobrar	0	0	Gastos por pagar por obligaciones con el BCV	0	0
(Provisión para rendimientos por cobrar y otros)	(712.110)	(712.110)	Gastos por pagar por captaciones y obligaciones con el Banco Nacional de Vivienda y Hábitat	0	0
INVERSIONES EN EMPRESAS FILIALES, AFILIADAS Y SUCURSALES	1.499.649.463	70.442.137	Gastos por pagar por otros financiamientos obtenidos	2.715	2.715
Inversiones en empresas filiales y afiliadas	70.442.137	70.442.137	Gastos por pagar por otras obligaciones por intermediación financiera	0	0
Inversiones en sucursales	1.429.207.326	0	Gastos por pagar por otras obligaciones	0	0
(Provisión para inversiones en empresas filiales, afiliadas y sucursales)	0	0	Gastos por pagar por obligaciones subordinadas	0	0
BIENES REALIZABLES	0	0	ACUMULACIONES Y OTROS PASIVOS	984.028.147	987.805.152
BIENES DE USO	9.462.250	9.462.250	OBLIGACIONES SUBORDINADAS	0	0
OTROS ACTIVOS	511.801.717	513.360.866	OTRAS OBLIGACIONES	0	0
TOTAL DEL ACTIVO	9.996.562.386	10.000.339.391	TOTAL DEL PASIVO	7.605.828.933	7.609.605.938
Cuentas Contingentes Deudoras	114.567.946	114.567.946	GESTIÓN OPERATIVA	386.058.676	386.058.676
Activos de los Fideicomisos	690.856.471	690.856.471	PATRIMONIO		
Otros Encargos de Confianza	0	0	TOTAL DEL PATRIMONIO	2.004.674.777	2.004.674.777
Cuentas Deudoras por Otros Encargos de Confianza (Régimen Prestacional de Vivienda y Hábitat)	0	0	TOTAL DEL PASIVO Y PATRIMONIO	9.996.562.386	10.000.339.391
Otras Cuentas Deudoras de los Fondos de Ahorro para la Vivienda	0	0			
Otras Cuentas de Orden Deudoras	13.737.407.106	13.738.541.291			
Otras Cuentas de Registro Deudoras	0	0			
Activos de los Encargos de Confianza para Operaciones en Criptoactivos Soberanos	0	0			

Estado de Resultados de Publicación por el período comprendido entre el 01 de enero y el 28 de febrero de 2023 (Expresado en bolívares)


	Balance de Operaciones en Venezuela	Consolidado con Sucursal en el Exterior		Balance de Operaciones en Venezuela	Consolidado con Sucursal en el Exterior
INGRESOS FINANCIEROS	614.113.320	632.564.305	MARGEN DE INTERMEDIACIÓN FINANCIERA	822.903.653	821.690.912
Ingresos por disponibilidades	903.154	903.154	GASTOS DE TRANSFORMACIÓN	312.919.503	314.017.023
Ingresos por inversiones en títulos valores	298.914	2.304.341	Gastos de personal	102.249.061	102.449.815
Ingresos por cartera de créditos	612.893.274	629.338.832	Gastos generales y administrativos	210.670.442	211.567.208
Ingresos por otras cuentas por cobrar	17.978	17.978	MARGEN OPERATIVO BRUTO	509.984.150	507.673.889
Ingresos por inversiones en empresas filiales, afiliadas y sucursales	0	0	Ingresos por bienes realizables	0	0
Ingresos por oficina principal y sucursales	0	0	Ingresos por programas especiales	0	0
Otros ingresos financieros	0	0	Ingresos operativos varios	4.046.229	6.356.490
GASTOS FINANCIEROS	29.962.761	29.962.761	Gastos por bienes realizables	0	0
Gastos por captaciones del público	18.046.063	18.046.063	Gastos por depreciación, amortización y desvalorización de bienes diversos	0	0
Gastos por obligaciones con el Banco Central de Venezuela	135.417	135.417	Gastos operativos varios	50.358.939	50.358.939
Gastos por captaciones y obligaciones con el Banco Nacional de Vivienda y Hábitat	0	0	MARGEN OPERATIVO NETO	463.671.440	463.671.440
Gastos por otros financiamientos obtenidos	15.426	15.426	Ingresos extraordinarios	0	0
Gastos por otras obligaciones por intermediación financiera	0	0	Gastos extraordinarios	200.045	200.045
Gastos por obligaciones subordinadas	0	0	RESULTADO BRUTO ANTES DE IMPUESTOS	463.471.395	463.471.395
Gastos por otras obligaciones	0	0	Impuesto sobre la renta	77.412.719	77.412.719
Gastos por oficina principal y sucursales	0	0	RESULTADO NETO	386.058.676	386.058.676
Otros gastos financieros	11.765.855	11.765.855			
MARGEN FINANCIERO BRUTO	584.150.559	602.601.544			
Ingresos por recuperaciones de activos financieros	41.191	296.098			
Gastos por incobrabilidad y desvalorización de activos financieros	13.750.719	14.531.526			
Gastos por incobrabilidad de créditos y otras cuentas por cobrar	13.750.719	14.531.526			
Constitución de provisión y ajustes de disponibilidades	0	0			
MARGEN FINANCIERO NETO	570.441.031	588.366.116			
Otros ingresos operativos	285.366.779	266.286.082			
Otros gastos operativos	32.904.157	32.961.286			


Patrimonio Asignado de los Fideicomisos e información complementaria

Tipos de Fideicomisos	Inversión	Garantía	Administración	Características	Otros		Total	Inversiones Cedidas		
Personas Naturales	0	0	4.461.492	Mixtas	0	0	4.461.492		0	0
Personas Jurídicas	212.869.794	115.243.654	271.192.570		0	8.414.609	607.720.627	Cartera al Sector Agroalimentario del Mes	124.130.401	124.130.401
Administración Central	0	0	3.714.915		0	0	3.714.915	Cartera al Sector Agroalimentario Acumulada	543.264.501	543.264.501
Administraciones Públicas, Estatales, Municipales y del Distrito Capital	0	0	22.726		0	71.899	94.625	Captaciones de Entidades Oficiales	271.384.149	271.384.149
Entes Descentralizados y otros	0	0	0		0	0	0	Microcréditos y otros instrumentos de financiamientos	80.595.422	80.595.422
Organismos con Régimen Especial	0	16.338.686	41.092.935		0	456.234	57.887.855	Créditos al Sector Turismo según la legislación vigente	0	0
Total	212.869.794	131.582.340	320.484.638		0	8.942.742	673.879.514	Créditos Hipotecarios según la Ley Especial de Protección al Deudor Hipotecario de Vivienda	4.204	4.204
								Índice de Solvencia Patrimonial (Mínimo requerido 9%)	27,73	27,91
								Créditos otorgados a la actividad manufacturera	0	0
								Créditos otorgados al sector salud	0	0


Nelson Acosta Bracho
Presidente Ejecutivo


Alejandro Balestrini
Gerente de Finanzas


Mercedes Rivas
Gerente de Contraloría


Gustavo J. Vollmer A.
Presidente